







Inbetriebnahme TAS M2M SIM-Karte

bei Verwendung in TAS-Link / SIRO-Port / MC-Link

Konfiguration über SysConf

Mobiles Internet

Mobile aktivieren	aktiv		
Funktionsauswahl	Mobiles Internet	Intern E2	TEG
Netzauswahl	automatisch		A
PIN	0000		B
Provider Suche	automatisch		C
Provider Auswahl	----		
Provider Code			
Interne Modem Überwachung (Min)	15		
APN (Einwahlknoten)	openweb.de		D

- Die SIM-Karte wird bei erster Verbindungsaufnahme mit einem Provider automatisch aktiviert
- Sie unterstützt National Roaming in Deutschland (2G/3G/4G).
*Eingabe in SysConf-Software: Netzauswahl und Providersuche auf „automatisch“, siehe **A** und **C***
- Die SIM-Karte verwendet keine PIN.
*Eingabe in SysConf-Software: „0000“ oder leeres Feld, siehe **B***
- APN-Name zur Einwahl (siehe **D**):
 - Öffentl. Internet: openweb.de
 - Geschlossenes Sicherheitsnetz: alec.de

Version 1.1 – Stand 01/20